



## INVESTICE DO ROZVOJE VZDĚLÁVÁNÍ

	<b>ŠKOLA TYPU RODINNÉHO VZDĚLÁVÁNÍ</b> <i>Základní škola a Mateřská škola Tochovice</i> Tochovice 76 262 81 Tochovice IČO: 71 00 72 02 E-mail: zstochovice@atlas.cz, zsmstochovice@seznam.cz Tel.: 318 682 754 www.zstochovice.cz
---	--

	<b>VY_12_INOVACE_ČJ1.01.1</b>
<b>Jméno autora</b>	Mgr. Zdeňka Zikmundová
<b>Datum ověření</b>	27. 9. 2011
<b>Ročník</b>	1.
<b>Vzdělávací oblast</b>	Jazyk a jazyková komunikace
<b>Předmět</b>	Český jazyk
<b>Tematický okruh</b>	Vyvození samohlásek: a, e, i, o, u
<b>Klíčová slova</b>	auto, eskymák, iglú, indián, oheň, opice, učitelka
<b>Anotace</b>	Pracovní list bude použit k samostatné práci žáků po předchozím motivačním výkladu učitele. První část listu slouží k vyvození a rozlišení samohlásek na začátcích slov. Žák pojmenuje obrázek a podle sluchu jej přiřadí ke správné samohlásce. Pro přehlednost jsou předem určené barvy jednotlivých samohlásek. Ve druhé části listu žák vyznačí počet slabik ve slovech standardním způsobem. Použitý materiál: <a href="http://www.i.creative.cz">http://www.i.creative.cz</a> <a href="http://www.omalovánky-dětské">http://www.omalovánky-dětské</a> stránky
<b>Druh učebního materiálu</b>	Pracovní list

Vyvození samohlásek – sluchová analýza a syntéza slabik a slov

1. Přiřaď obrázky k písmenům podle návodu:

**A** červeně


**E** modře

**I** zeleně

**O** žlutě

**U** hnědě

2. Obrázky vymaluj:




Aa  
AAAaaa

Ii  
IIIIiii

Ee  
EEEEeee

Oo  
OOOOoooo

Uu  
UUUuuu



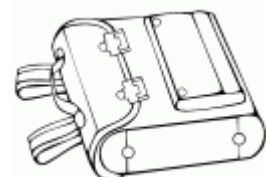
3. Vyznač počet slabik:



AUTO \_\_\_\_\_



ANANAS \_\_\_\_\_



AKTOVKA \_\_\_\_\_

# Pracovní list č. 1 – český jazyk 1. ročník – řešení

## Vyvození samohlásek – sluchová analýza a syntéza slov

1. Přiřaď obrázky k písmenům podle návodu: **žák spojí barevně obrázek se samohláskou**

**A** červeně


**E** modře

**I** zeleně

**O** žlutě

**U** hnědě

2. Obrázky vymaluj:



auto závodní, záchranné

iglú, indián

Eskymák

ohně, opice

učitelka

Aa

Ii

Ee

Oo

Uu


AAAaaa

IIIIiii

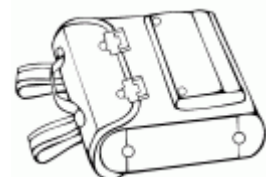
EEEeee

OOOoooo

UUUuuu



3. Vyznač počet slabik:



AUTO ...

ANANAS ...

AKTOVKA ...